



Calidad de Producto

Año
2022

Mes
julio

Día
25

Fuente
Todas

Zona
Todas

Planta
Todas

Olefinas (%)

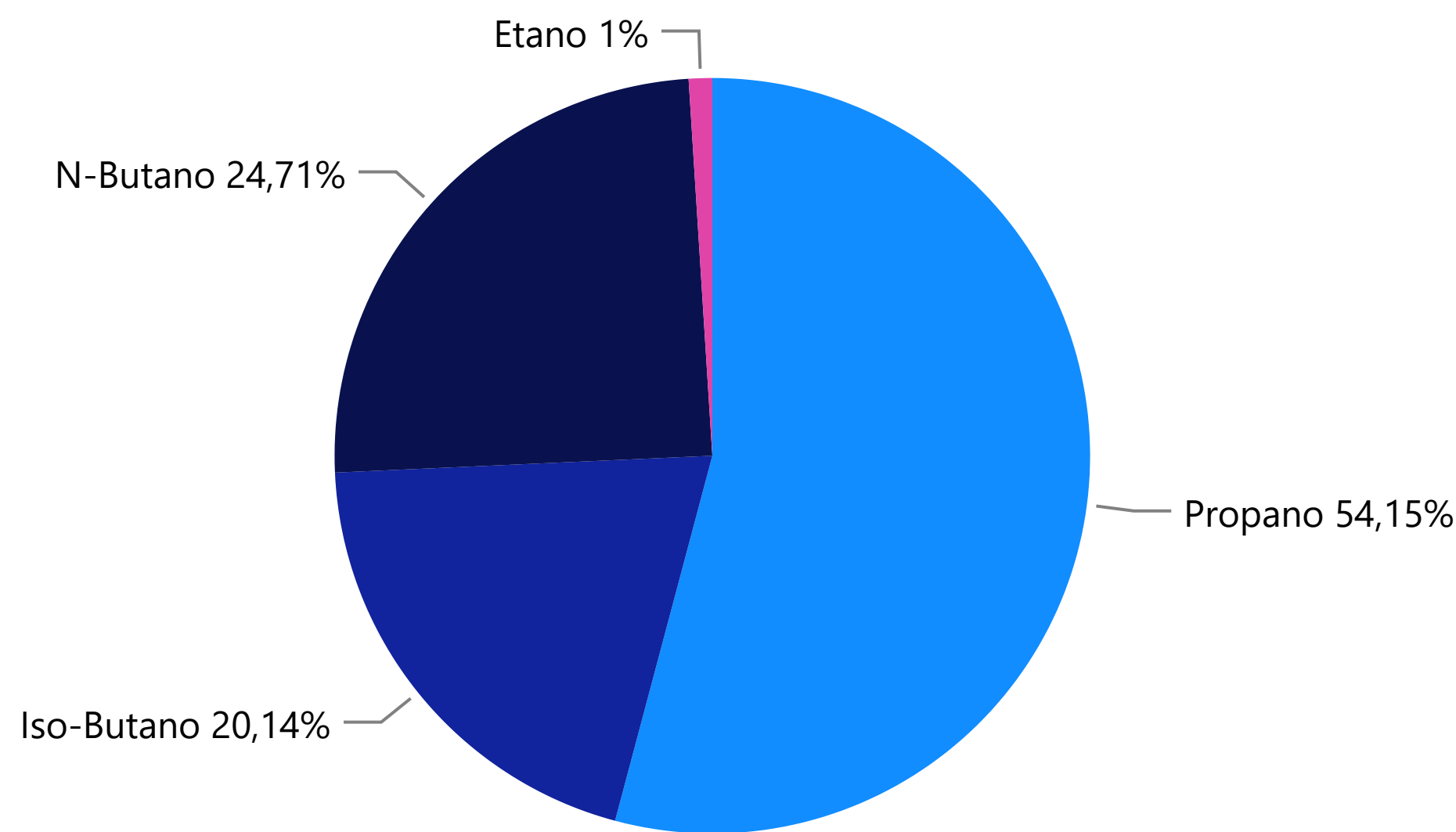
0,00

Total muestras

1

Fuente	Cantidad Muestras	Participación
Cusiana	1	100,0 %

Composición (%)



Componentes (%)

Nitrogeno	0,00	Etano	1,00
Etileno	0,00	Propileno	0,00
Metano	0,00	Propano	54,00
N-Butano	24,64	Iso-Butano	20,09
Iso-Butileno	0,00	1-Butano	0,00
Trans-2-Buteno	0,00	Cis-2-Buteno	0,00
1,3-Butadieno	0,00	C5 y más pesados	0,00

Propano-Butano-Olefinas*Fuente (%)

● Propano ● Butano ● Olefinas



Residuo (ml)
0,00

Densidad relativa (kg/c3)
0,544

Poder calorífico (BTU/kg)
41.271

Presión de vapor (PSI)
67

Contenido de agua
0,00

Azufre (ppm)
0,00



Calidad de Producto

Año
2022

Mes
julio

Fuente
Todas

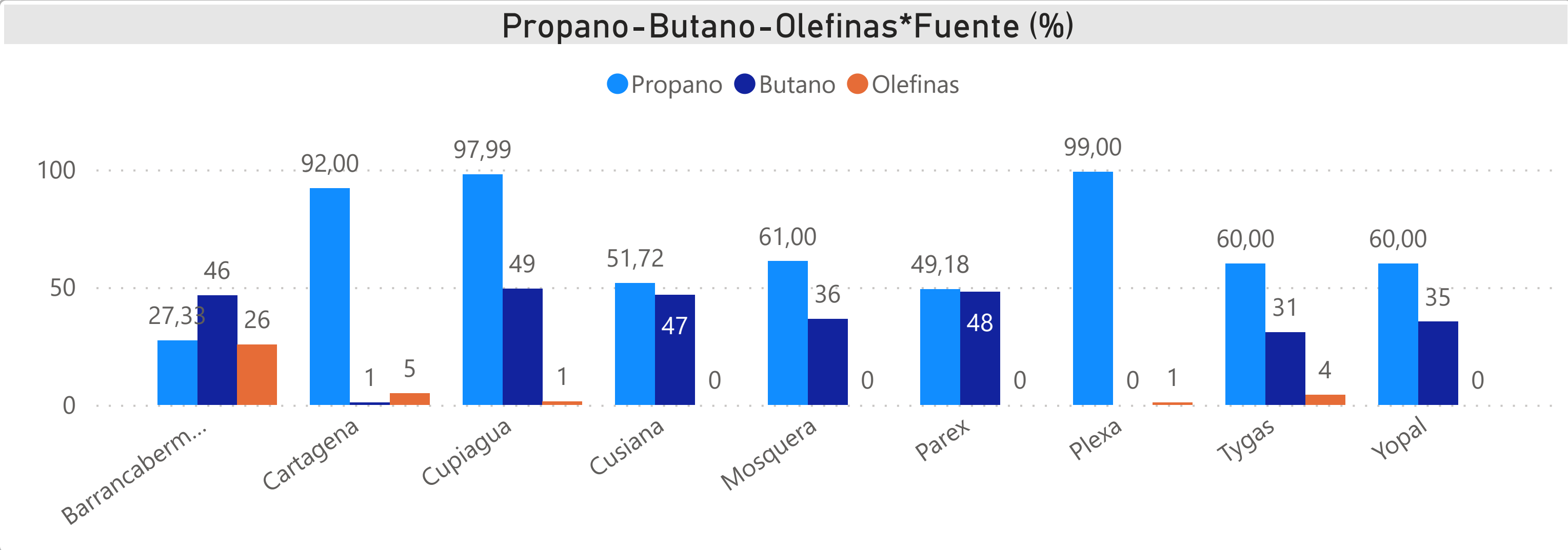
Zona
Todas

Planta
Todas

Olefinas (%)
2,06

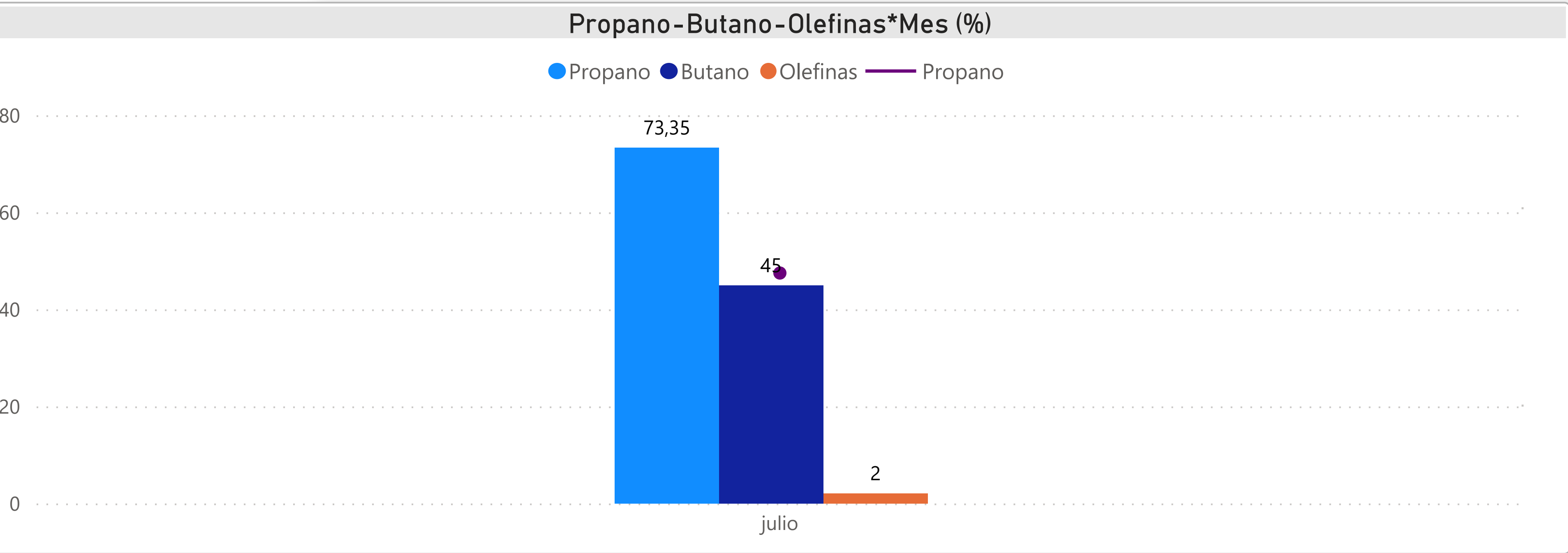
Total muestras
210

Fuente	Cantidad Muestras
Yopal	
Tygas	
Plexa	
Parex	
Mosquera	
Cusiana	
Cupiagua	
Cartagena	
Barrancabermeja	



Componentes (%)

Nitrogeno	0,00	Etano	1,43
Etileno	0,00	Propileno	1,23
Metano	0,00	Propano	73,35
N-Butano	24,77	Iso-Butano	20,22
Iso-Butileno	0,00	1-Butano	0,83
Trans-2-Buteno	0,00	Cis-2-Buteno	0,00
1,3-Butadieno	0,00	C5 y más pesados	0,44



Residuo (ml)	0,00	Densidad relativa (kg/c3)	25,958
Poder calorífico (BTU/kg)	42.538	Presión de vapor (PSI)	119
Contenido de agua	0,00	Azufre (ppm)	1,69



Calidad de Producto

Año
2022

Mes
julio

Fuente
Todas

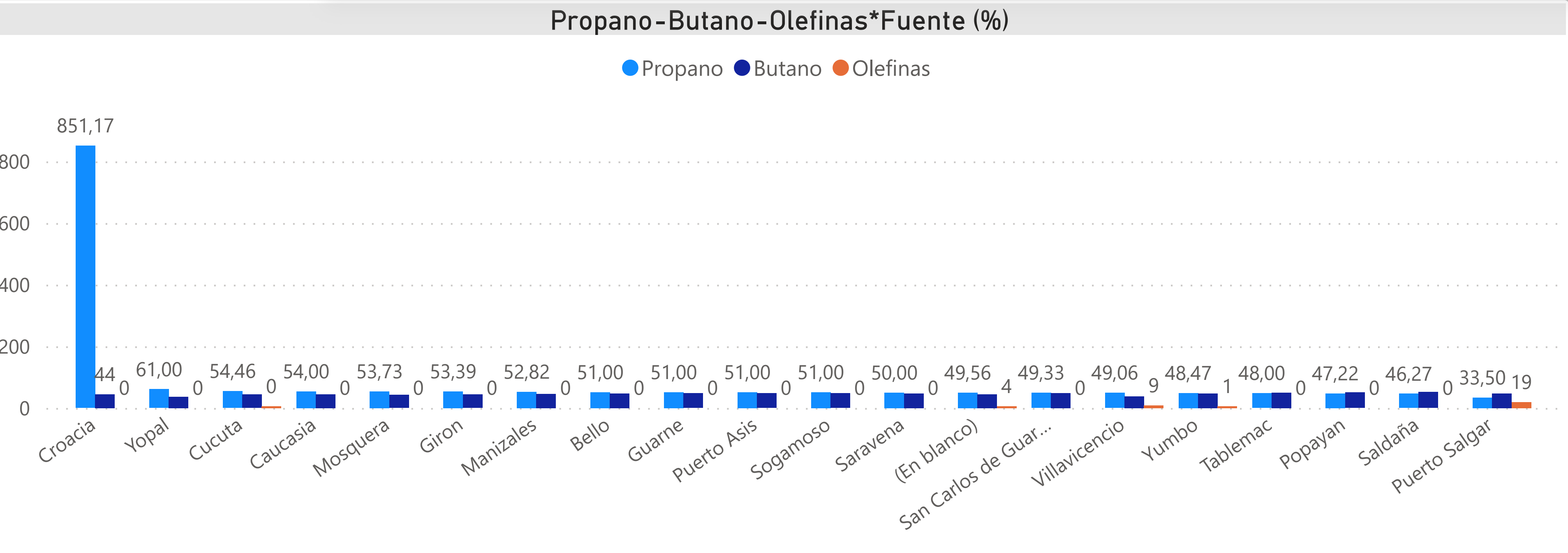
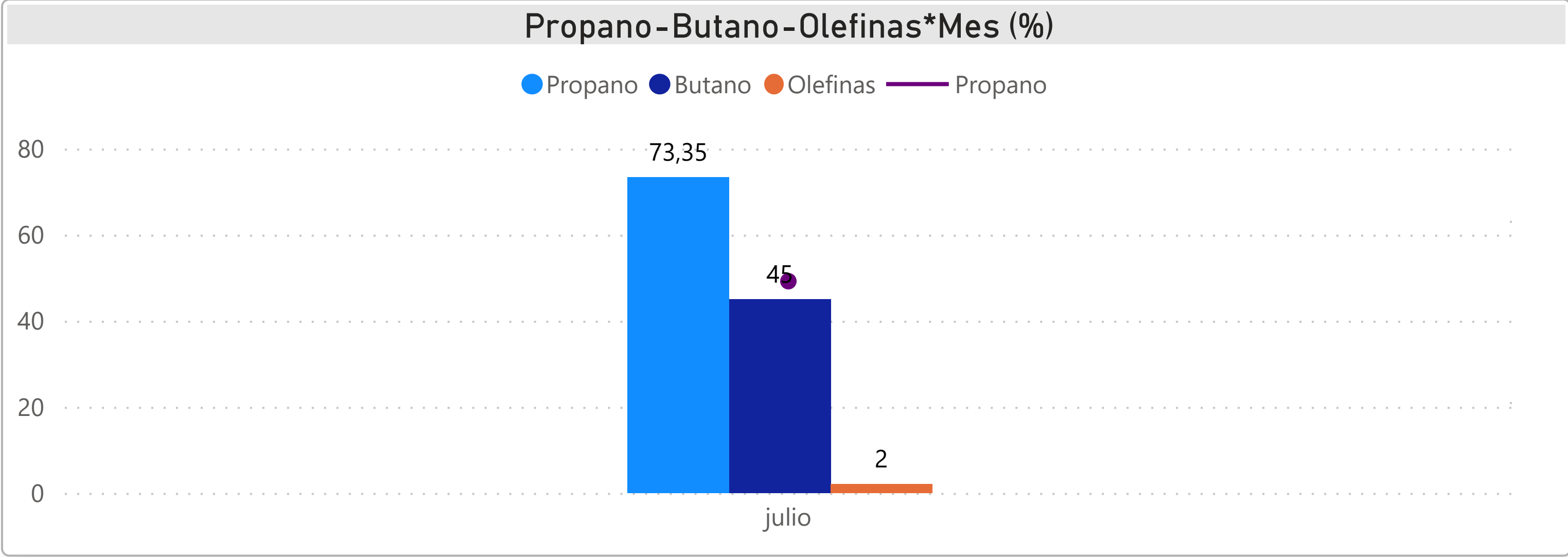
Zona
Todas

Planta
Todas

Olefinas (%)
2,06

Total muestras
210

Fuente	Cantidad Muestras
Yopal	
Tygas	
Plexa	
Parex	
Mosquera	
Cusiana	
Cupiagua	
Cartagena	
Barrancabermeja	



Componentes (%)

Nitrogeno	0,00	Etano	1,43
Etileno	0,00	Propileno	1,23
Metano	0,00	Propano	73,35
N-Butano	24,77	Iso-Butano	20,22
Iso-Butileno	0,00	1-Butano	0,83
Trans-2-Buteno	0,00	Cis-2-Buteno	0,00
1,3-Butadieno	0,00	C5 y más pesados	0,44
Residuo (ml)	0,00	Densidad relativa (kg/c3)	25,958
Poder calorífico (BTU/kg)	42.538	Presión de vapor (PSI)	119
Contenido de agua	0,00	Azufre (ppm)	1,69